

АВТОР: ЧЕРКАЕВА ЕКАТЕРИНА - ДЕТСКИЙ
НЕВРОЛОГ @DR_CHERKAEVA

БУКЛЕТ- РАЗВИВАШКА

ОТ ДЕТСКОГО НЕВРОЛОГА
ДЛЯ
ТРЕНИРОВКИ ВНИМАНИЯ
У ДЕТЕЙ
6-7 ЛЕТ



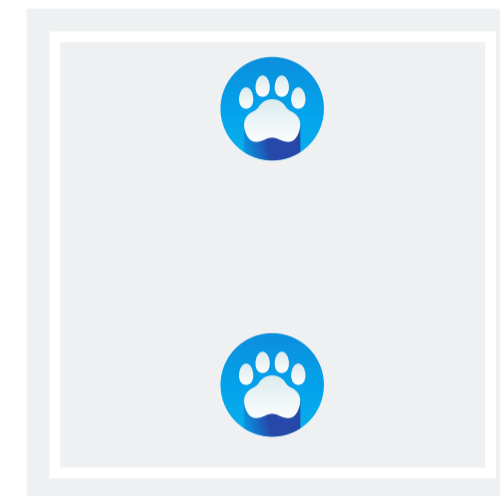
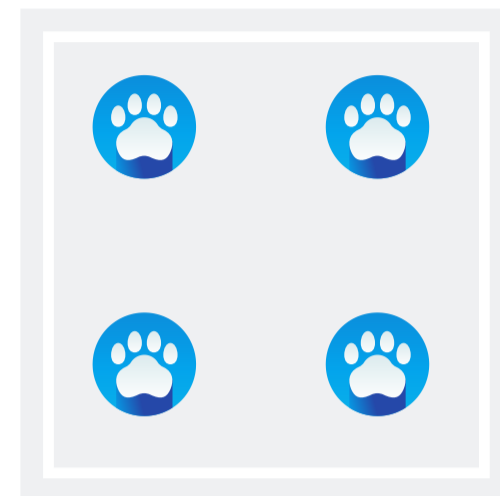
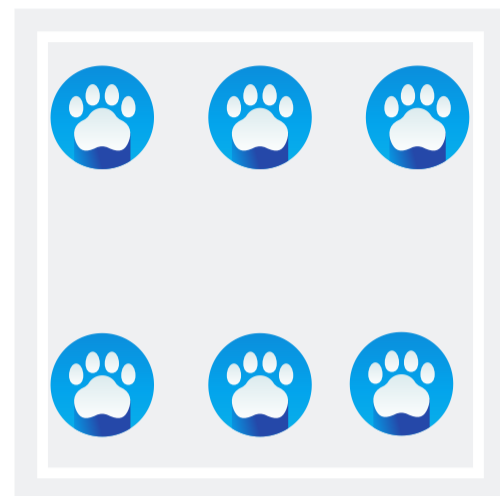
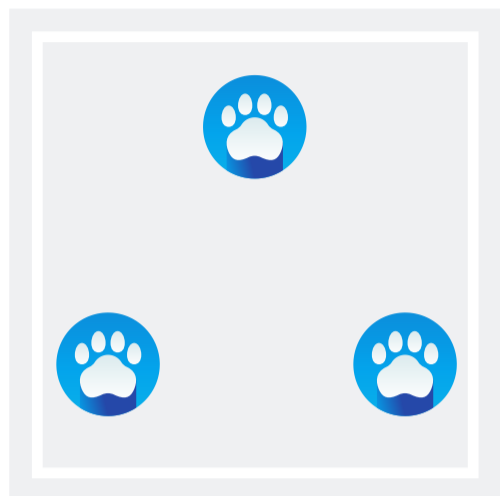
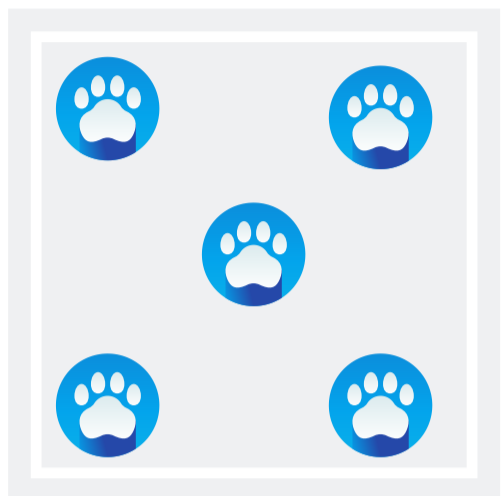
4 ДНЯ ПО 5 ЗАНЯТИЙ





ПОСЧИТАЙ КОЛИЧЕСТВО ЛАПОК СОБАКИ
СООТНЕСИ С ЦИФРАМИ В ПУСТЫХ КВАДРАТАХ, НАРИСУЙ
В ПРАВИЛЬНОМ ПОРЯДКЕ

ДЕНЬ 1 ЗАДАНИЕ 1



1













3

4

5

2



6





ЗАПОМНИ ПОСЛЕДОВАТЕЛЬНОСТЬ БУКВ АЛФАВИТА

ДЕНЬ 1 ЗАДАНИЕ 2





НАПИШИ ПОСЛЕДОВАТЕЛЬНОСТЬ БУКВ






ПОСМОТРИ НА ЭТИ ЧАСЫ И ЗАПОМНИ КАК РАСПОЛАГАЮТСЯ ЦИФРЫ

ДЕНЬ 1 ЗАДАНИЕ 3






НА ТВОИХ ЧАСАХ НЕТ ЦИФР, НАРИСУЙ ЦИФРЫ НА СВОИХ ЧАСАХ





НАЙДИ СМАЙЛИКИ, КОТОРЫЕ ЗАЖМУРИЛИСЬ

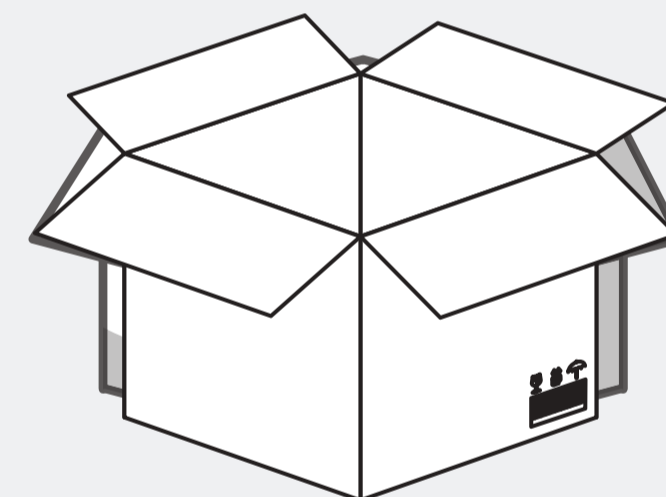


ДЕНЬ 1 ЗАДАНИЕ 4






ПЕРЕКЛАДЫВАЙ ПАЛЬЦАМИ НОГ ПРЕДМЕТЫ, КОТОРЫЕ ТЕБЕ ДАДУТ РОДИТЕЛИ, ОНИ СКАЖУТ КАКОЙ ПРЕДМЕТ В КАКУЮ КОРОБКУ ПОЛОЖИТЬ, СЛУШАЙ ВНИМАТЕЛЬНО

ДЕНЬ 1 ЗАДАНИЕ 5





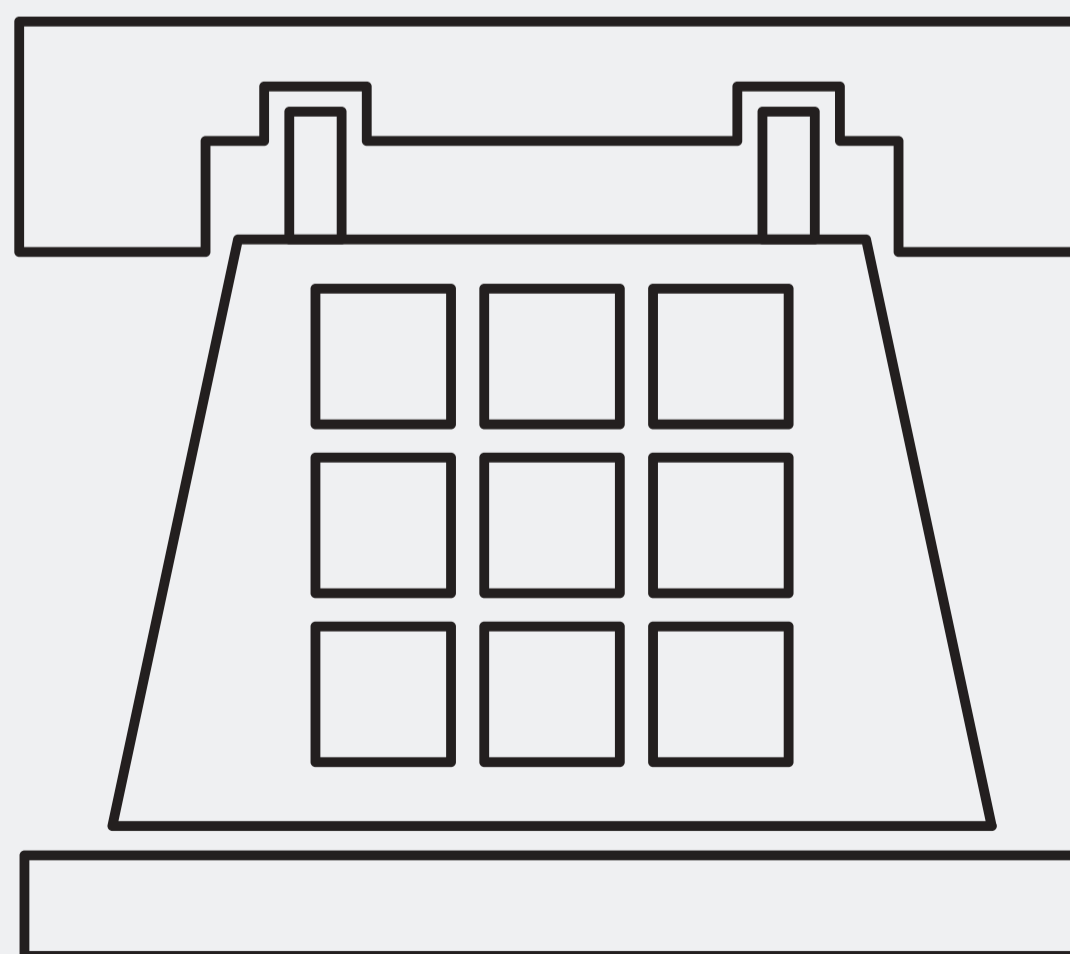
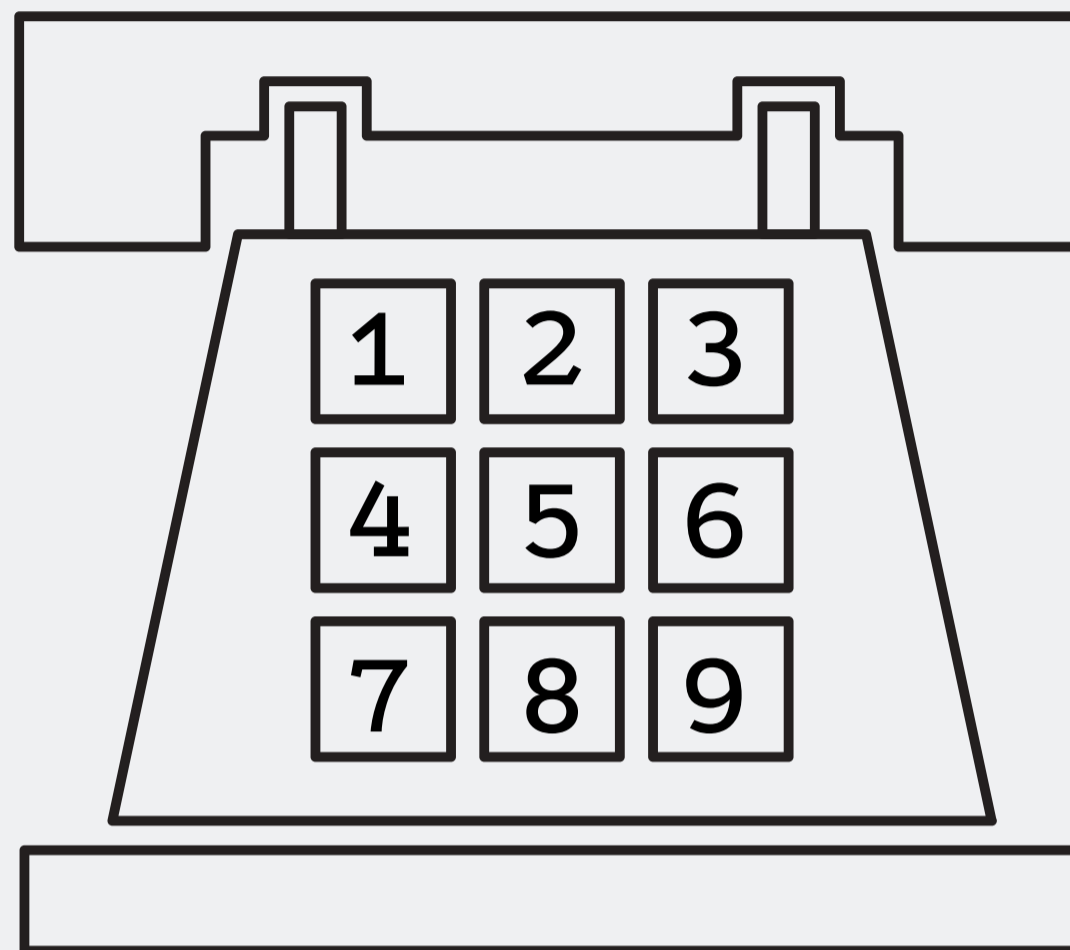
П П В О Т Ь Т П М Л М А Я П Н К П Р П





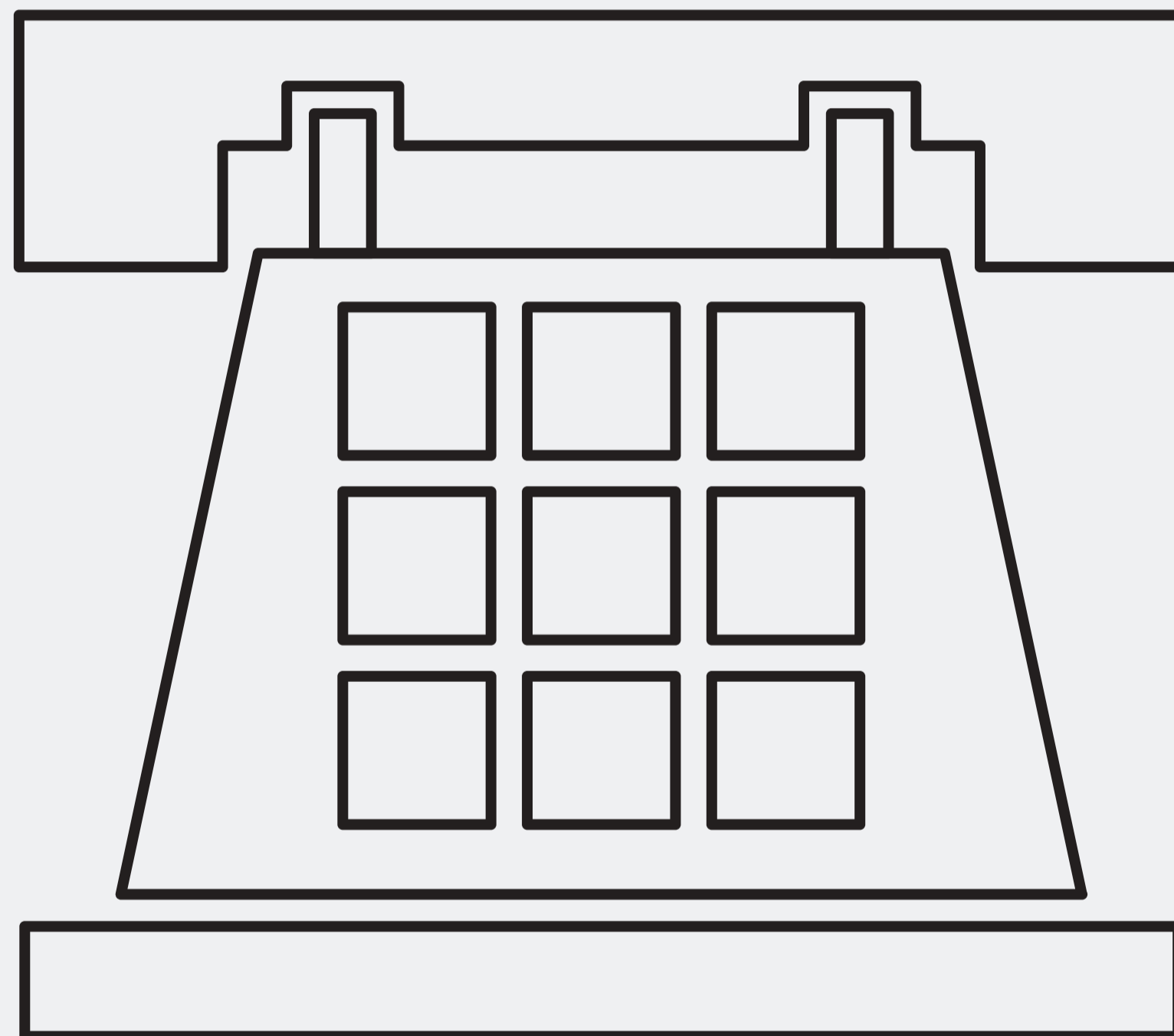
КАК ДУМАЕШЬ, ЧТО ЗДЕСЬ НУЖНО СДЕЛАТЬ?

ДЕНЬ 2 ЗАДАНИЕ 2












ВСПОМНИ И НАРИСУЙ ЦИФРЫ В КНОПКАХ, ТАКЖЕ КАК
НА 1 ТЕЛЕФОНЕ





ДОРISУЙ ДИНОЗАВРА, КОТОРОГО НЕ ХВАТАЕТ, ВЕДЬ ОНИ ВСЕГДА ГУЛЯЮТ ВТРОЕМ, НО НАЙДИ ЗАКОНОМЕРНОСТЬ

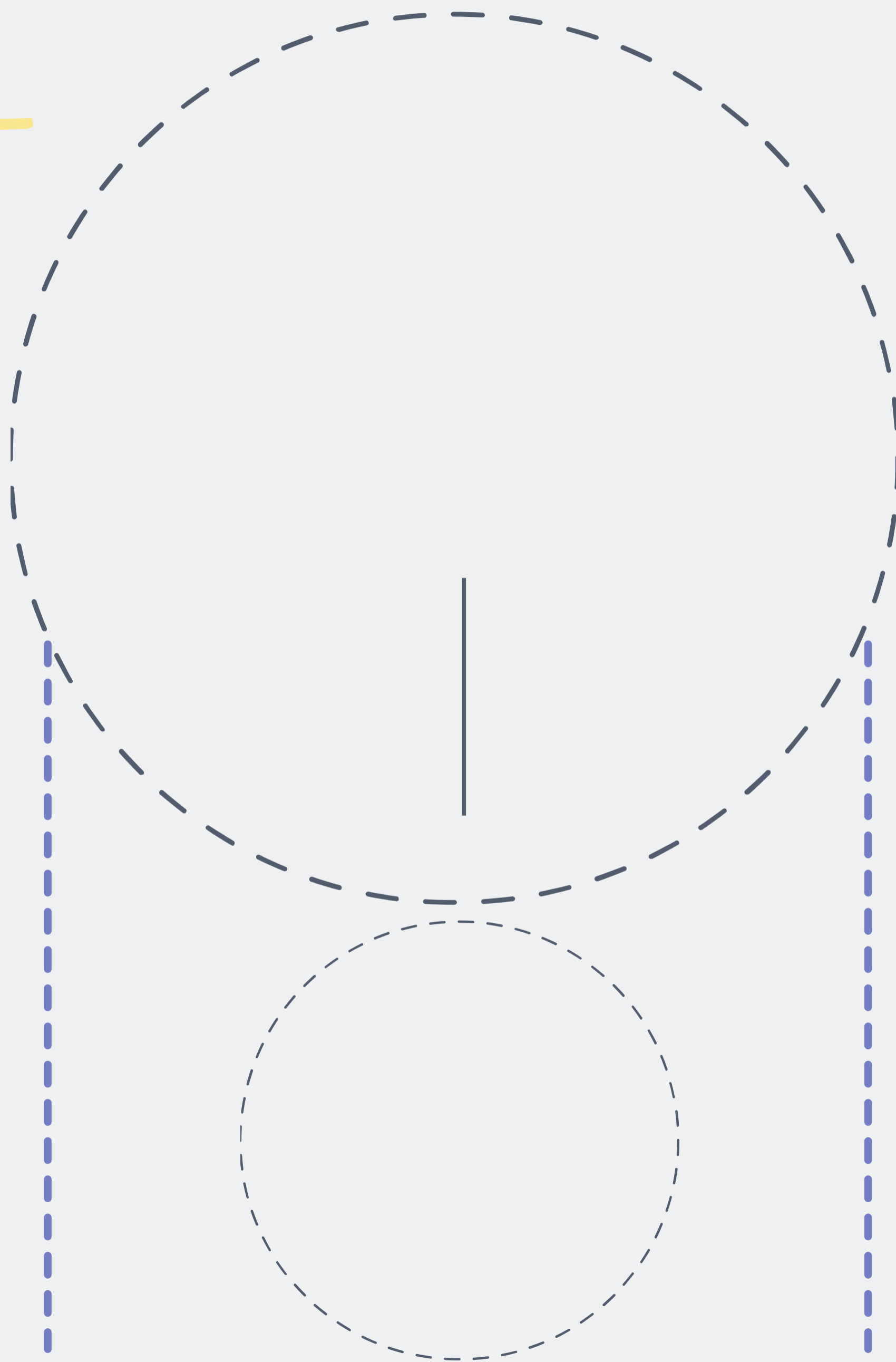
ДЕНЬ 2 ЗАДАНИЕ 3





ОБВЕДИ ДВУМЯ РУКАМИ ОДНОВРЕМЕННО

ДЕНЬ 2 ЗАДАНИЕ 4





ЗАДУВАЙ СВЕЧУ, НО СТОЙ НА МЕСТЕ, А РОДИТЕЛИ БУДУТ
ОТХОДИТЬ ОТ ТЕБЯ НА РАЗНЫЕ РАССТОЯНИЯ

ДЕНЬ 2 ЗАДАНИЕ 5





ПОСЛУШАЙ ПРЕДЛОЖЕНИЯ С ПОДВОХОМ И ОБЪЯСНИ ГДЕ
ПОДВОХ? А ЗАТЕМ ПРИДУМАЙ СВОЕ ПРЕДЛОЖЕНИЕ С
ПОДВОХОМ

ДЕНЬ 3 ЗАДАНИЕ 1

Оля купила семь ручек - четыре из них карандаши.

Если хочешь охладиться, попей горячего чаю.

Медведь залез на дерево, но повредил свою шестую лапу.


Если хочешь кушать, то поешь кашу, камень и запей компотом.

На праздник Новый год мы поздравляем наших пап - защитников отечества.



ДЕНЬ 3 ЗАДАНИЕ 2

ЗАКРАСЬ МИЗИНЕЦ ФИОЛЕТОВЫМ ЦВЕТОМ,
УКАЗАТЕЛЬНЫЙ ПАЛЕЦ КРАСНЫМ ЦВЕТОМ, БОЛЬШОЙ
ПАЛЕЦ ЖЕЛТЫМ ЦВЕТОМ, СРЕДНИЙ ПАЛЕЦ КОРИЧНЕВЫМ
ЦВЕТОМ, БЕЗЫМЯННЫЙ ПАЛЕЦ ЗЕЛЕНЫМ ЦВЕТОМ





ДОРИСУЙ НЕДОСТАЮЩИЕ ЛАПКИ В КВАДРАТЫ

ДЕНЬ 3 ЗАДАНИЕ 3



ЗАКРАСЬ УКАЗАТЕЛЬНЫЙ ПАЛЕЦ ЗЕЛЕНЫМ ЦВЕТОМ,
БЕЗЫМЯННЫЙ ПАЛЕЦ СИНИМ ЦВЕТОМ, СРЕДНИЙ ПАЛЕЦ
КРАСНЫМ, МИЗИНЕЦ ФИОЛЕТОВЫМ, БОЛЬШОЙ ПАЛЕЦ ЖЕЛТЫМ.

ДЕНЬ 3 ЗАДАНИЕ 4





ЗАПРЕТНЫЕ СЛОВА: РОДИТЕЛИ БУДУТ ЗАДАВАТЬ ТЕБЕ ВОПРОСЫ, НО ТЕБЕ НИ В КОЕМ СЛУЧАЕ НЕЛЬЗЯ ИСПОЛЬЗОВАТЬ СЛОВА: ДА, НЕТ, ГОЛУБОЙ! ДАВАЙ ПОСМОТРИМ КАК СПРАВИШЬСЯ?

ДЕНЬ 3 ЗАДАНИЕ 5




Пример: Какого цвета небо? Ты любишь гулять? Тебе 7 лет? и т.д



НАПИШИ ПОСЛЕДОВАТЕЛЬНОСТЬ БУКВ

ДЕНЬ 4 ЗАДАНИЕ 1


М П Р П П М Н О Н Ш Щ Ц К П Н М Т Д Т





НА ТВОИХ ЧАСАХ НЕТ ЦИФР, ДОРИСУЙ ИХ

ДЕНЬ 4 ЗАДАНИЕ 2





ПОСЛУШАЙ ИЛИ ПРОЧИТАЙ ПРЕДЛОЖЕНИЯ И РАССКАЖИ
ГДЕ ПОДВОХ

ДЕНЬ 4 ЗАДАНИЕ 3

К автобусной остановке подъехал корабль

Весной появляется много желтых листьев на деревьях.

В вазе лежали прекрасные фрукты: яблоки, сливы,
капуста и апельсины.

Жили-были бабушка и дедушка, и была у них внучка
курочка!

Дождь лил как из ведра, сверкал гром, гремела молния.



ПО ПРОСЬБЕ РОДИТЕЛЕЙ ПОКАЖИ ЧАСТИ СВОЕГО ТЕЛА

ДЕНЬ 4 ЗАДАНИЕ 4

Покажи свою правую руку

Покажи свою левую руку

Дотянись правой рукой до левой руки

Дотянись правой рукой до левого уха

Дотянись левой рукой до левого уха

Дотянись левой рукой до правого глаза

Дотянись правой ногой до левого колена



ПОМНИШЬ ЧАСЫ? НАРИСУЙ ЧАСЫ И ЦИФРЫ НА ПАМЯТЬ

ДЕНЬ 4 ЗАДАНИЕ 5

ДОРОГИЕ РОДИТЕЛИ,
ЭТОТ БЛОКНОТ Я СДЕЛАЛА САМОСТОЯТЕЛЬНО.
ОН СОЗДАН, ЧТОБЫ ВЫ СМОГЛИ ИСПОЛНЯТЬ МОИ РЕКОМЕНДАЦИИ ПОСЛЕ ПРИЕМА:
1 РАЗВИВАЮЩИЕ ЗАНЯТИЯ С РЕБЕНКОМ
2 ПРОВОДИТЬ ВРЕМЯ С РЕБЕНКОМ ВДВОЕМ ДЛЯ УЛУЧШЕНИЯ ПСИХОЛОГИЧЕСКОЙ СВЯЗИ.



Задания направлены на улучшение внимания детей 6-7 лет,

Они короткие, ребенку должно это нравиться, никакого насилия и укоров.

На основе занятий в блокноте, вы можете придумать свои.
По ходу работы вы поймете, что получается хорошо, а что плохо и усложните задачу для ребенка, чтобы не было скучно.

Надеюсь на обратную связь в комментариях под постом, от этого зависит следующий блокнот.

Спасибо!

Ваша @dr_cherkaeva